

# Mini H<sup>1</sup>ARD

VERDENS FØRSTE VANDTÆTTE METALDETEKTOR TIL BØRN

for fremtidens  
unge  
skattejægere...

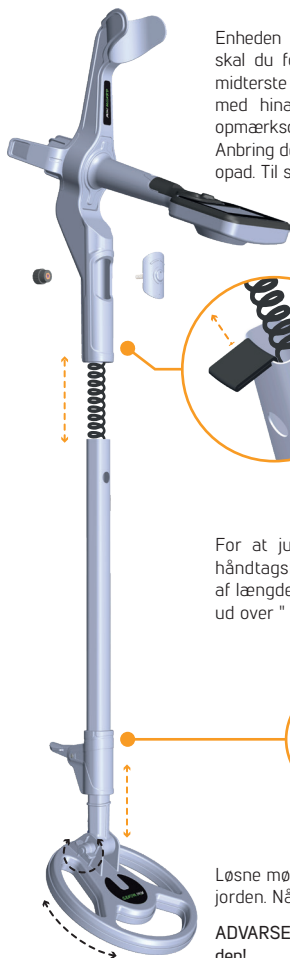
## Quick Guide



**Nokta** | **MAKRO**  
DETECTION TECHNOLOGIES

Authorized  
**R&D CENTER**

## MONTAGE



Enheden leveres adskilt i 2 stykker. For at samle enheden skal du først fjerne det lille kabelbeskyttelsesstykke på den midterste aksel og bortskafe det. Indsæt derefter stængerne med hinanden, så skruehullet er centreret i spalten. Vær opmærksom på ikke at beskadige kablet under denne proces. Anbring derefter den bageste del i spalten med buemarkeringen opad. Til sidst skal du stramme boltene for at sikre.

For at justere stang længden til din højde skal du åbne håndtagslåsen. Træk den nedre stang ned, og efter justering af længden skal du trykke på låsen for at sikre. Forlæng ikke ud over "max" - mærket.

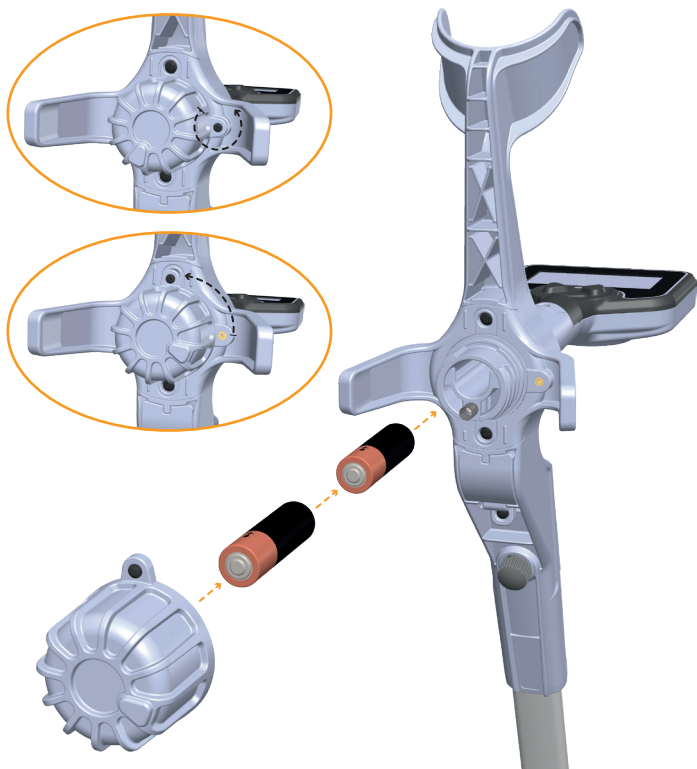
Løsne møtrikken for at justere søgespølevinklen parallelt med jorden. Når den er justeret, strammes den igen for at sikre.

**ADVARSEL!** Søgespolen er IKKE aftagelig. Forsøg ikke at fjerne den!


## INSTALLATION AF BATTERI

For at installere eller udskifte batterier skal du fjerne skruen på batteridækslet med en skruetrækker. Drej derefter dækslet 1/4 omgang som vist på billedet, og træk det ud.

Installer batterierne med opmærksomhed på (+) og (-) tegn som angivet på mærkaten. Fastgør derefter dækslet til batterirummet ved at vende ovenstående proces, og fastgør det ved at stramme skruen.



## QUICK GUIDE



### 1) On / Off og Iron Discrimination Button

Tryk og hold nede i et par sekunder for at tænde / slukke for detektoren.

For at eliminere jern og jernholdige metaller skal du trykke én gang, mens detektoren er tændt.

### 2) Pinpoint-knap: Hold nede for at finde den nøjagtige placering af målet.

Signallyden bliver stærkere og ændrer sig i tone, når den kommer tættere på metal objektet. Derudover bliver lysdioden grøn, når søgespolen er midt over målet.

### 3) LED-indikator

Mens der detekteres: Grøn: Godt mål, Rød: Jernaffald eller jernholdigt mål.

Ved Pinpointing: Lyser grønt, når søgespolen er midt over målet.

### 4) Godt mål (ikke-jernholdige metaller)

Når der registreres et godt mål, udsender Mini Hoard en høj tone, og smiley ansigtet med tommelfingrene op vises på skærmen.

### 5) Affald eller jernholdige mål

Når jernaffald eller jernholdigt metal detekteres, udsender Mini Hoard en lav tone, og det triste ansigt med tommelfingrene ned vises på skærmen!

## QUICK GUIDE

### 6) Dybdeindikator



### 7) Batteriindikator



Når batteriindikatoren viser tom status, fortsætter enheden med at arbejde i en kort periode og slukkes derefter, efter en advarsel tone.

### 8) Advarsel om overbelastning

Stort og / eller overfladisk mål – Løft søgespolen op.

### Automatisk slukning og alarm

Efter cirka en halv times inaktivitet begynder Mini Hoard at udsende en akustisk alarm. Efter 3 minutters alarm lukker enheden automatisk for at spare batterilevetid.

### ADVARSLER

1. Opbevar ikke enheden og søgespolen under ekstremt lave eller høje temperaturer i længere perioder. (Opbevaringstemperatur:  $-20^{\circ}\text{C}$  til  $60^{\circ}\text{C}$  /  $-4^{\circ}\text{F}$  til  $140^{\circ}\text{F}$ )

2. Enheden er designet med IP68-klassificering som en vandtæt enhed ned til 1 meters dybde.

Vær opmærksom på nedenstående genstande efter brug af enheden især under saltvand:

- Vask enheden med vand fra hane, og sørg for, at der ikke er saltvand tilbage.
- Brug ikke kemikalier til rengøring og / eller til andre formål.
- Tør enheden tør med en blød klud, der ikke ridser.

## KORREKT SVINGE MÅDE

Forkert søgespolevinkel



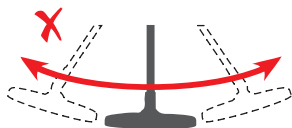
Forkert søgespolevinkel



Korrekt søgespolevinkel



Forkert svingemåde



Korrekt sving



Det er vigtigt at holde søgespolen parallelt med jorden for at få nøjagtige resultater.

Søgespolen skal altid være parallel med jorden.

## TEKNISKE SPECIFIKATIONER

55000374\_DA

Ideal alder	: 4-8 år.
Driftsprincip	: VLF
Driftsfrekvens	: 15 kHz
Lydtoner	: 2
Pinpoint funktion	: Ja
Jerndiskrimination	: Ja
LED-indikator	: Pinpoint & Diskrimination (rød & grøn)
Dybdeindikator	: 3 niveauer
Batteriindikator	: Ja
Automatisk slukning og alarm	: Ja
Søgespole	: 15cm. (6 ")
Skærm	: Brugerdefineret LCD
Vægt	: 780gr
Længde	: 63-90cm. (25 " - 35 ")
Batteri	: 2xAA (medfølger ikke)
Garanti	: 2 år

**VIGTIG!** Klistermærker inkluderet i Mini Hoard Cool Kit er **IKKE** vandtætte.

Nokta Makro Detectors forbeholder sig ret til at ændre design, specifikationer eller tilbehør uden varsel og uden nogen som helst forpligtelse eller ansvar.

### GARANTI

Dette produkt har 2 års begrænset garanti fra købstidspunktet.  
Se [www.noktadetectors.com](http://www.noktadetectors.com) for yderligere oplysninger om garanti.

### Glad metaldetektering med Mini Hoard!



For forbrugere inden for EU:  
Bortskaf ikke dette udstyr sammen med almindeligt husholdningsaffald. Symbolet med det krydsede skraldespand på dette udstyr angiver, at denne enhed ikke

skal bortskaffes i almindeligt husholdningsaffald, men genbruges i overensstemmelse med lokale myndigheders forskrifter og miljøkrav.



**FCC-ERKLÆRING** Denne enhed overholder del 15 i FCC-reglerne. Drift er underlagt følgende to betingelser: (1) denne enhed må ikke forårsage skadelig interferens, og (2) denne enhed skal acceptere enhver modtaget interferens, herunder interferens, der kan forårsage uønsket drift.

**Nokta | MAKRO**  
DETECTION TECHNOLOGIES  
[www.noktadetectors.com](http://www.noktadetectors.com)